



Société Française de Chirurgie Rachidienne



> 2^{ème}

ANNONCE

MONTPELLIER

13-15 juin 2024
CONGRÈS ANNUEL

PALAIS DES CONGRÈS
Le Corum

Président du Congrès :
Nicolas Lonjon
www.sfcr.fr



MATIN

8.35 **Allocution de bienvenue du Président / N. Lonjon (Montpellier)**

8.45-10.00 → **CONFÉRENCE : Chirurgie de la scoliose pédiatrique : des périphéries de l'Europe au sommet de la SRS / M. Yazici (Ankara, Turquie)**

10.00-10.30 PAUSE

10.30-12.00 → **COMMUNICATIONS DÉFORMATION**

MIDI

12.15-13.45 → **SYMPOSIUM DU PRÉSIDENT : La médecine 3.0, 4.0...
Vers une chirurgie du futur**

- Introduction / N. Lonjon (Montpellier)
- Quelle place pour les robots et technologies d'assistance dans le bloc opératoire du futur ? / L. Blondel (Montpellier)
- Adoption et intégration de l'innovation en santé : ce qu'il faut savoir / X. Ranz (Bordeaux)
- Patients, médecine, technologie : quelle prise en charge en 2050 ? / B. D'Hont (Lyon)

12.15-13.45 → **Ateliers déjeuners de l'industrie**

APRÈS-MIDI

14.00-15.30 → **TABLE RONDE : Syndromes jonctionnels proximaux après une fusion étendue : quelle origine : le patient ? la chirurgie ? quel traitement des PJK ?**

Direction : F. Laouissat (Lyon), J-C. Le Huec (Bordeaux)

- Introduction : Contexte et plan de la table Ronde 5 minutes / F. Laouissat (Lyon) et J-C. Le Huec (Bordeaux)
- Revue de bibliographie et techniques actuelles / F. Laouissat (Bordeaux)
- Objectif principal, secondaires et méthodologie / M. Ould Slimane (Rouen)
- Résultats :
 - Description série montage vis-crochets / L. Boissière, I. Obeid (Bordeaux)
 - Description série montage liens / C. Barrey (Lyon)
 - Incidence des PJK/PJF dans les deux séries (délais de survenue, profils cliniques et radiologiques / E. Ferrero (Paris)
 - Reprises chirurgicales après PJK/PJF et nouvelles complications mécaniques / B. Blondel (Marseille)
 - Qualité de vie aux différents reculs dans les deux séries / C. Silvestre (Lyon)
 - Discussion et limites de l'étude / Y-P. Charles (Strasbourg)
 - Conclusion / F. Laouissat (Lyon), J-C. Le Huec (Bordeaux)

15.30-16.30 → **SESSION ENSEIGNEMENT JEUNES**

Animation : P. Tropiano (Marseille), R. Chapon (Strasbourg), A. Gennari (Nice)

- Abord lombaire antérieur L4S1 : considérations anatomiques et comment je fais?
- Stratégie de révision des abords antérieurs ALIF et PDL.

En parallèle :

15.30-16.30 → **DOSSIERS D'EXPERTS : DÉFORMATION**

16.30-17.00 PAUSE



17.00-17.45 → SYMPOSIUM NEURORADIOLOGIE / CHIRURGIE RACHIDIENNE : les brèches spontanées de LCR, une problématique rachidienne ?

- Méthodes diagnostiques modernes / F. Cognazzo (Montpellier)
- Solution thérapeutique, quelle place pour le chirurgien rachidien ? / N. Lonjon (Montpellier)

17.45-18.45 → SESSION AJCR SPINE ACADEMY : La recherche collaborative en chirurgie du Rachis arrivera-t-elle à s'imposer en France ?

- Introduction et historique sur la recherche collaborative en France et dans le monde / R. Chapon (Strasbourg)
- Qu'en est-il en chirurgie du rachis ? Exemple de la Scoliose Research Society et de la Spine Research Community / K. Abelin-Genevois (Lyon), H. Darmante (Monaco)
- Résultats de l'étude : la recherche collaborative en chirurgie du rachis a-t-elle influencé le niveau de preuve des études au cours des années ? / N. Mainard (Lille)
- La recherche collaborative structurée et systématique en France c'est possible ! Exemple du groupe de recherche des Jeunes en neuroradiologie interventionnelle et leur 6 articles rang A en 4 ans ! / Invité d'honneur : F. Zhu (Nancy), Neuroradiologue interventionnel
- Débat et questions/réponses : La recherche collaborative peut-elle se faire sans l'aide de supports techniques et financiers ? CHU/Libéral/Les deux ? A qui appartiennent les données ? Registres nationaux = recherche collaborative ? – Table ronde

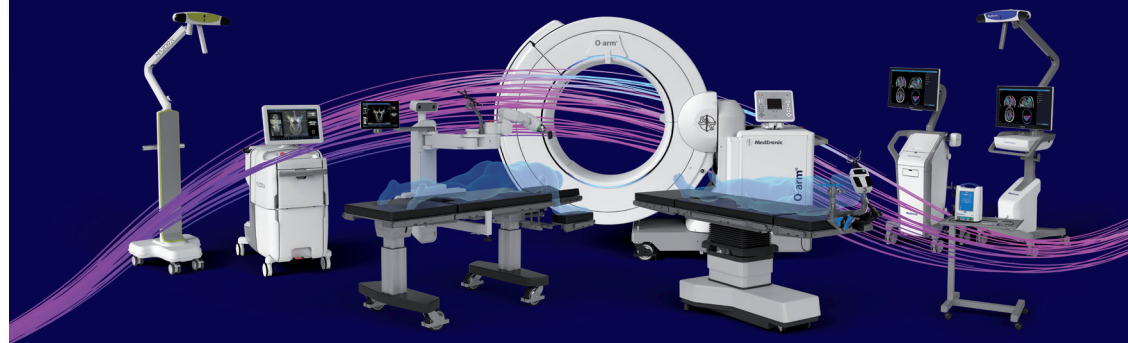
Medtronic

Engineering the extraordinary*

* Concevoir l'extra-ordinaire

AiBLE™

Un écosystème interconnecté



Élargissons ensemble
le champ des
possibles

Medtronic
Platinum sponsor
de la SFCR 2024



MATIN

8.30-09.30 → COMMUNICATIONS

9.30-10.00 → SESSION COMMISSION TRANSITION ECOLOGIQUE

10.00-10.30 PAUSE

10.30-12.00 → **TABLE RONDE : Chirurgie et traitement des métastases vertébrales**
Direction : A. Amelot (Tours), Y. Ntilikina (Strasbourg)

- Introduction / A. Amelot (Tours), Y. Ntilikina (Strasbourg)
 - Histoire Naturelle des métastases vertébrales
 - Pronostic vital
 - Pronostic fonctionnel
- Point de vue du chirurgien / A. Amelot (Tours)
 - Discussion des indications : Quand ? Comment ? Où ? Par qui ?
- Point de vue du radiologue interventionnel / E. Shotar (Paris)
 - Cimentoplastie et autres alternatives
 - Collaboration Radiologue - Chirurgien
- Interface chirurgie/Radiologie / Y. Ntilikina (Strasbourg)
 - Expansion Vertébrale
 - Analyse des cas d'expansion vertébrale
- Point de vue du radiothérapeute / I. Iatorzeff (Toulouse)
 - Intérêt des interventions précoces
 - Place de la radiothérapie dans la prise en charge
- Vers une prise en charge enfin pluridisciplinaire ? / B. Debono (Versailles)
 - Le chirurgien du rachis au cœur de la RCP
 - Prise en charge multidisciplinaire
- Conclusion / Y. Ntilikina (Strasbourg)
 - Enjeux
 - Qualité de vie (et non espérance de vie)
 - Élaboration des nouveaux scores pronostiques
 - Demain ?

MIDI

12.15-13.45 → ATELIERS DÉJEUNERS DE L'INDUSTRIE

APRÈS-MIDI

14.00-14.45 → COMMUNICATIONS

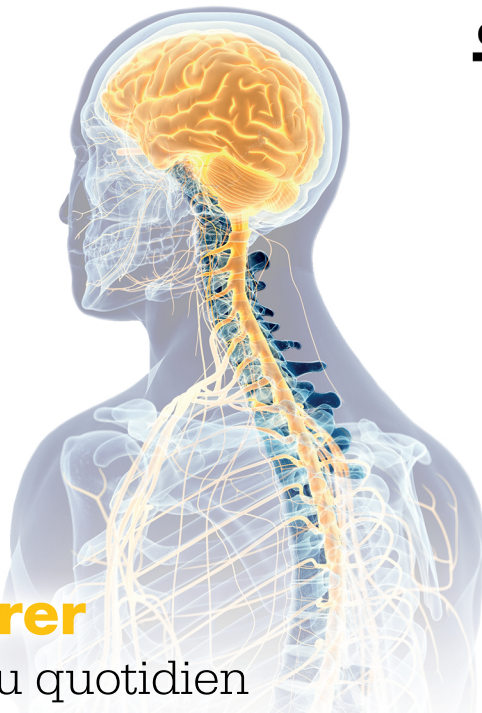
14.45-16.00 → **THE SPINE SHOW : débat en live autour de cas cliniques sur stand/ plateau TV de l'espace d'exposition**

16.00-16.30 PAUSE

16.30-17.30 → **ASSEMBLÉE GÉNÉRALE**

17.30-18.15 → COMMUNICATIONS

Améliorer
la santé au quotidien



**Chirurgie
Complexe**

**Chirurgie
Mini-invasive**

**Traitement
de la douleur**



**Enabling
Technologies**

9.00-10.30 → **MISE AU POINT : Complications neurologiques dans la chirurgie du rachis**
Direction : J-R Vignes (Bordeaux), P. Grobost (Lyon)

- Introduction, contexte, définitions, limites / J-R. Vignes (Bordeaux)
- Que penser de la littérature ? / L. Le Petit (Bordeaux), F. Borsotti (Dijon), P. Frechon (Caen), Q. Bachelin (Paris), Y. Belaroussi (Bordeaux)
- Quels renseignements retenir d'une série clinique ? / I. Nitcheu (Bordeaux), A. Durouchoux (Bordeaux), N. Lonjon (Montpellier), V. Challier (Périgueux)
- Extraction des données nationales de santé / R. Garcia (Bordeaux), J. Bezin (Bordeaux)
- Impact médico-légal des complications neurologiques / H. Marty (Paris), B. Debono (Paris)
- Synthèse, conclusion / P. Grobost (Lyon)

10.30-11.00 PAUSE

11.00-11.30 → **SINISTRALITÉ EN CHIRURGIE DU RACHIS : dommages thrombo-emboliques / J. Delambre (Paris)**

11.30-12.30 → **COMMUNICATIONS**

12.30 → **ALLOCATION DE CLÔTURE DU PRÉSIDENT**

Platinum Sponsors



Gold Sponsor



S P I N E A R T

Silver Sponsors

CENTINEL SPINE
CLARIANCE

COUSIN SPINE (FR2D)
SPINEWAY

ULRICH MEDICAL

Autres Sponsors

3D SURGICAL
B.BRAUN
BAXTER HILLROM
BECTON DICKINSON
BIOBANK
BRAINLAB
CARL ZEISS MEDITEC FRANCE
COLLIN
CONECTO S.R.L
CORZA MEDICAL
DE SOUTTER
FUJIFILM FRANCE MEDICAL
GCC MEDICAL
GE HEALTHCARE

GLOBAL S
GS MEDICAL
IMPLANET
INOMED
ETHICON JOHNSON & JOHNSON
EUROSPINE
JOIMAX
LAPÉ MEDICAL
LEPINE
MACSF
NINGBO HICREN BIOTECHNOLOGY
NORAKER
NOVASPINE
NOVOMEDICS

RIWOSPINE
SAFE ORTHOPAEDICS
SC MEDICA
SI BONE
SIEMENS HEALTHINEERS
SILONY MEDICAL
SMAIO
SPINEGUARD
STUDIOSANTE
YNNOV
ZIEHM IMAGING
ZIMVIE

Subventions Medtech



S P I N E A R T



Notes section with horizontal dotted lines for writing.





Infos pratiques

DATES DU CONGRÈS
du 13 au 15 juin 2024

LIEU DU CONGRÈS
Palais des Congrès

Le Corum

Place Charles de Gaulle,
34000 Montpellier

ACCÈS

• **Par tramway**

Le Corum est desservi par les lignes 1, 2 et 4 : Arrêt CORUM

• **depuis l'aéroport**

Aéroport à moins de 30 minutes du CORUM

Accès depuis l'aéroport par le tramway

- Prendre la Navette Aéroport ligne 620.

- Descendre à l'arrêt «Place de l'Europe».

- Prendre le Tramway arrêt Place de l'Europe - ligne N°1 direction Mosson, ou ligne 2 direction Notre Dame de Sablassou- Arrêt CORUM

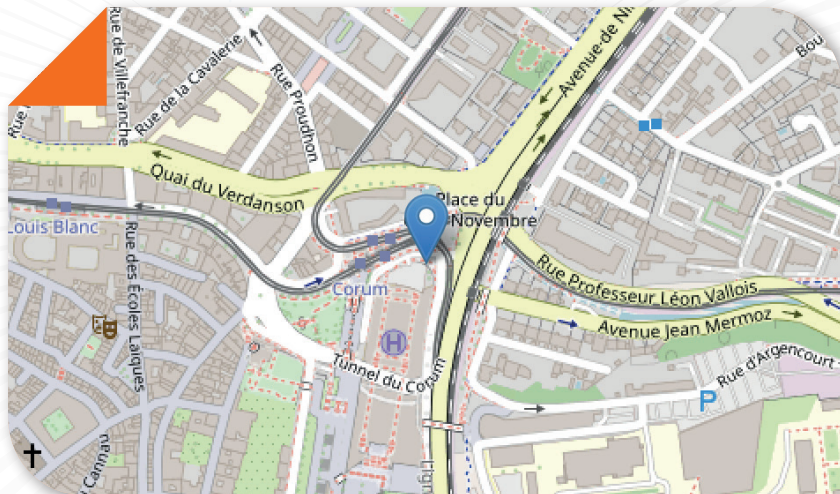
• **Par train**

- Depuis la gare TGV Montpellier -ST ROCH : 10 mn à pied

- Depuis la gare TGV Montpellier - SUD DE FRANCE : 15 mn en voiture/taxi

• **Se garer**

- Parking CORUM souterrain : 500 places



ORGANISATION GÉNÉRALE CONJOINTE

INSCRIPTIONS : Anne Capelle

congres@sfcfr.fr

Tél. +33 (0)6 98 42 18 11

www.sfcfr.fr

SFCR
Société Française de Chirurgie Rachidienne

QUINZE MAI
CONCEPTEUR D'ÉVÉNEMENTS

INDUSTRIE : Camille Penalva

camille.penalva@15-mai.com

Tél. +33 (0)6 71 84 24 60

sarah.david@bnetwork.com

<https://sfcfr.bnetwork.com>